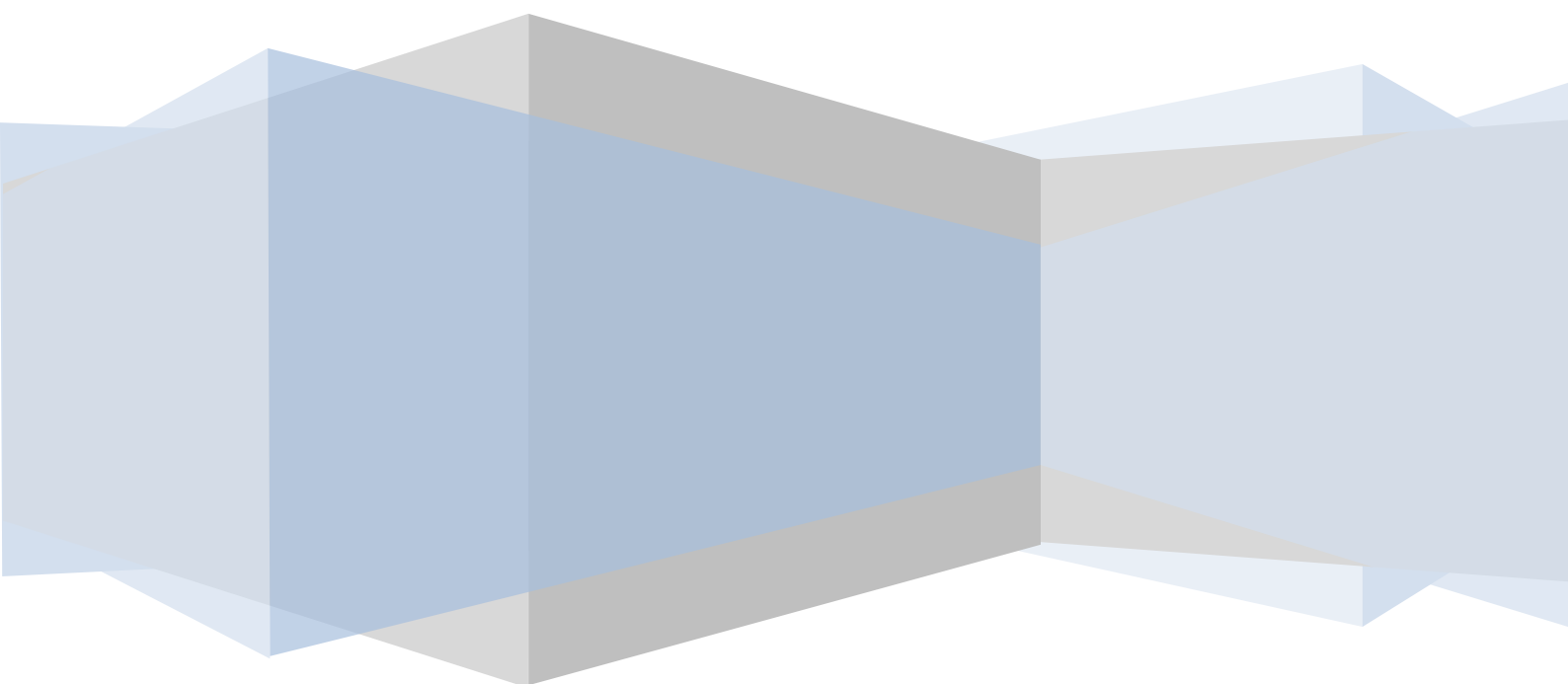


Obrazovna grupa Zrinski

# PVT Poslovanje

Poslovanje putem web aplikacije

Ekonomska škola Katarina Zrinski



## Uvod

U ovom tekstu se opisuje poslovanje vježbovne tvrtke putem web aplikacije poslovanja vježbovne tvrtke. Web aplikacija poslovanja vježbovne tvrtke se nalazi na web adresi: [www.pvt.hr](http://www.pvt.hr).

Nakon uspješne registracije i početnog kreiranja asortimana (artikala) vježbovna tvrtka je spremna za poslovanje. Poslovanje vježbovne tvrtke u web aplikaciji provodi se kroz iduće etape:

1. **Slanje ponude** (slanju ponude može prethoditi **upit** koji se šalje putem elektronske pošte) *(sama ponuda nije uvjet za početak poslovnog procesa)*
2. **Kreiranje ili slanje narudžbenice** *(početak poslovnog procesa)*
3. **Sastavljanjem ili primitkom računa R1 / otpremnice**
4. **Plaćanje računa nalogom za plaćanje** *(kraj poslovnog procesa)*

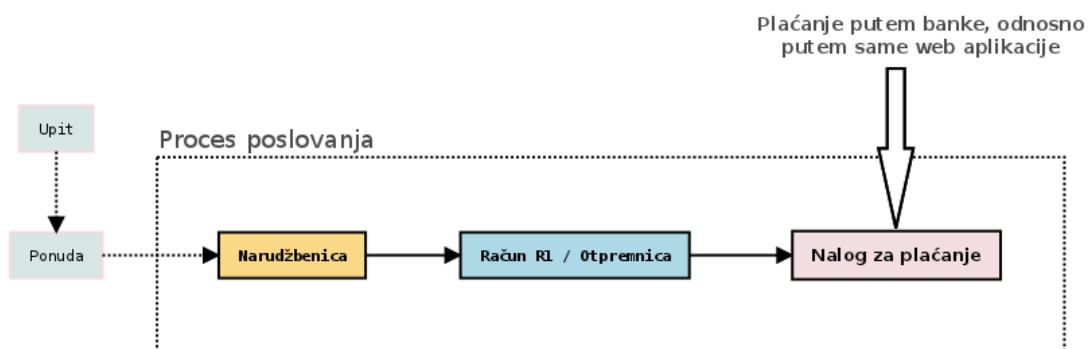
## Poslovni proces

Poslovni proces *može* početi slanjem **ponude** zainteresiranom kupcu, no sama ponuda nije uvjet za početak poslovnog procesa. Ponudi može prethoditi **upit**, koji zainteresiran kupac može poslati putem elektronske pošte, informiranjem o ponudi putem telefona, i slično.

**Nužan start** poslovnog procesa je slanje ili primitak **narudžbenice**, ovisno o tome da li je vježbovna tvrtka u tom poslovnom procesu sudjeluje kao kupac ili isporučitelj. Jednom poslana narudžbenica je početak poslovnog procesa koji bi se trebao završiti plaćanjem roba ili usluga isporučitelju.

Nakon primljene ili poslana narudžbenice, kupac čeka **račun R1 / otpremnicu**, a isporučitelj ga sastavlja. Spremanjem od strane isporučitelja, **račun R1 / otpremnica** je automatski odmah vidljiva i kupcu kroz aplikaciju.

Kupac račun plaća **nalogom za plaćanje**, u kojem odabire koji točno račun želi platiti. Plaćanjem računa nalogom za plaćanje, automatski se stanje kupčevog (platitelj) žiro računa umanjuje za iznos na nalogu za plaćanje, a žiro račun isporučitelja (primatelj) se uvećava za taj isti iznos.



Proces poslovanja

Na gornjoj slici u iscrtkanom pravokutniku su prikazane sve etape za **uspješnu realizaciju poslovanja**.

☑ **Svaka promjena** u poslovanju u web aplikaciji je popraćena **automatskim slanjem poruke** elektronskom poštom vježbovnoj tvrtki koja sudjeluje u procesu poslovanja. Na primjer:

*Ako tvrtka 1 pošalje ponudu tvrtki 2, tvrtka 2 ne mora pristupiti web aplikaciji kako bi evidentirala pristiglu ponudu, već **web aplikacija automatski šalje elektronsku poruku** tvrtki 2 s informacijom o novo pristigloj ponudi.*

Prethodni primjer **vrjedi za sve etape poslovnog procesa**, znači po slanju narudžbenice isporučitelja se obavještava putem elektronske pošte o pristigloj narudžbi. Slanjem računa kupcu, kupac prima elektronsku poštu poruku o novo pristiglom računu, itd.

Svaka tvrtka ima mogućnost generiranja poslovnog **izvještaja** kroz određeni vremenski period. Vježbovna tvrtka samostalno određuje za koji vremenski period želi generirati izvještaj.

The screenshot shows a web browser window with the URL 'PVT Poslovanje'. The page title is 'Statistika za K2 testing services'. The current status is 'Trenutno stanje: 496476.05'. There is a section for 'Izveštaj' (Report) with a date range selector (Start date and End date) and buttons for 'Resetiraj' and 'Generiraj'. A box labeled 'Generiranje izvještaja' has an arrow pointing to the 'Generiraj' button. Below this is a 'Sažetak' (Summary) section with the following data:

- Promet**: Isplata: 6598.95 | Uplata: 307.50 | Ukupno: -6291.45
- Nalozi za plaćanje**: Primljeno: 1 | Poslano: 1 | Ukupno: 2
- Računi R1/Otpremnice**: Primljeno: 2 | Poslano: 2 | Ukupno: 4
- Narudžbenice**: Primljeno: 3 | Poslano: 4 | Ukupno: 7
- Ponude**: Primljeno: 1 | Poslano: 2 | Ukupno: 3

A box labeled 'Poslovna Statistika' has an arrow pointing to the summary section. At the bottom, there is a footer: '2011 © Aplikacija poslovanja vježbovne tvrtke | Verzija: 0.9beta | Razovj: www.zrinski.org'.

*Statistika vježbovne tvrtke i generiranje izvještaja o poslovnim aktivnostima*

**Izvadak** se svakoj registriranog vježbovnoj tvrtki šalje na tjednoj bazi svaki petak. Izvadak je slične forme kao i izvještaj, te sadrži sve provedene poslovne aktivnosti od slanja prethodnog izvotka, odnosno za prethodni poslovni tjedan.

**Izvadak** i izvještaj sadrže početno stanje žiro računa, popis provedenih poslovnih transakcija, broj poslanih i primljenih naloga za plaćanje, promet i konačno stanje na žiro računu.

Datum izvještaja: 09. 11. 2011. 15:03

### Izvještaj za račun

Žiro račun: 2404997-0000000007  
Ime: K2 testing services  
Matični broj: 12435973  
Za razdoblje: 01. 08. 2011. - 01. 11. 2011.

Početno stanje: **502767.50**

Br.	Datum	Platitelj	Primatelj	Poziv na broj	Uplata	Isplata
1.	29. 08. 2011.	Test 001 2404997-0000000018	K2 testing services 2404997-0000000007	2011-0000001	0.00	307.50
2.	29. 08. 2011.	K2 testing services 2404997-0000000007	Test 001 2404997-0000000018	2011-0000024	6598.95	0.00
					6598.95	307.50

Sažetak:

Nalozi za plaćanje	Promet	Stanje
Poslano	1 Uplata 6598.95	Početno 502767.50
Primljeno	1 Isplata 307.50	Konačno 496476.05

*Primjer Izvještaja/ Izvatka za žiro račun*

## Poslovna dokumentacija

Poslovna dokumentacija koja je sadržana u web aplikaciji:

- **Ponuda**
- **Narudžbenica**
- **Računi R1/ Otpremnica**
- **Nalog za plaćanje**

Svu poslovnu dokumentaciju je u web aplikaciji moguće **sastaviti putem obrazaca** koji postoje za svaki pojedini navedeni poslovni dokument. Jednom kreiran dokument je moguće pregledati u obliku web obrasca ili ga je moguće pregledati u **pdf formatu**, te ga kao takvog ispisati ili pohraniti na računalo u poslovnu arhivu.

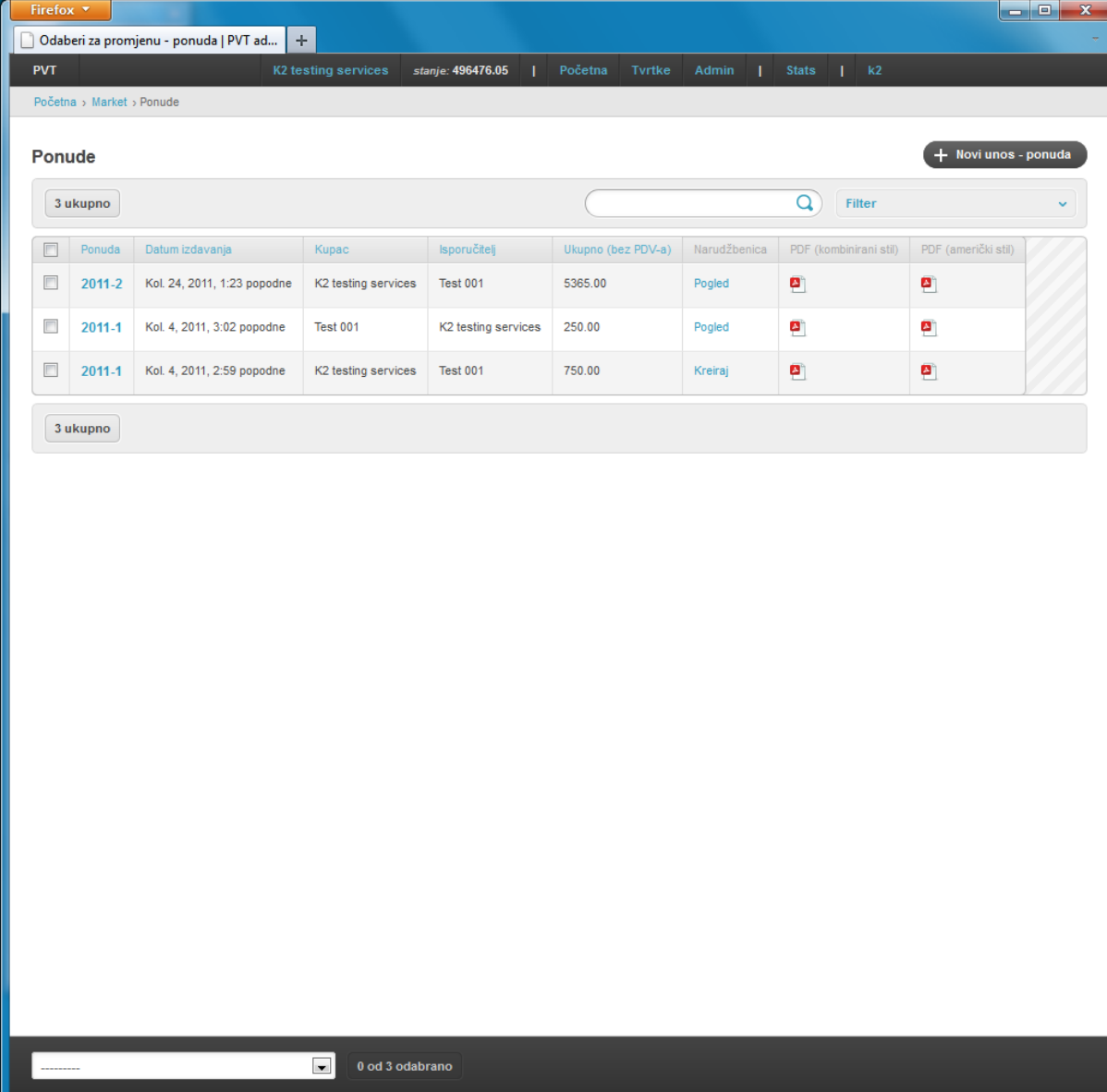
Sva polja čiji su **naslovi označeni podebljano** moraju biti **popunjena** kako bi se uspješno pohranio poslovni dokument. Vrijedi za sve obrasce svih dokumenata koji sudjeluju u poslovnom procesu.

Sva poslovna dokumentacija koja se kreira kroz web aplikaciju **automatski** dobiva svoj **broj** koji je sastavljen od rednog broj dokumenta i tekuće poslovne godine. Na primjer:

Prva račun R1 / otpremnica sastavljena u godini 2011 će automatski dobiti broj 1/2011. Idući kreirani račun će dobiti broj 2/2011, i tako redom dalje, kako se računi sastavljaju svaki dobiva svoj vlastiti novi **jedinstveni broj**. Isti princip kreiranja brojeva pojedinog dokumenta vrijedi za svu ostalu poslovnu dokumentaciju.

## Ponude

Sve poslana i primljena ponuda je moguće pregledati na jednom mjestu klikom na **Ponude** u administrativnom sučelju svake vježbovne tvrtke.



The screenshot shows a web application interface for managing bids. The main heading is "Ponude". There is a search bar and a "Filter" dropdown. Below the search bar is a table with the following data:


Ponuda	Datum izdavanja	Kupac	Isporučitelj	Ukupno (bez PDV-a)	Narudžbenica	PDF (kombinirani stil)	PDF (američki stil)
2011-2	Kol. 24, 2011, 1:23 popodne	K2 testing services	Test 001	5365.00	Pogled		
2011-1	Kol. 4, 2011, 3:02 popodne	Test 001	K2 testing services	250.00	Pogled		
2011-1	Kol. 4, 2011, 2:59 popodne	K2 testing services	Test 001	750.00	Kreiraj		

At the bottom of the table, there is a summary bar that says "3 ukupno".

### Ponude

**Tablica ponuda** sadrži pregled svih primljenih i poslanih ponuda sortiranih prema vremenu nastanka. Uz svaku ponudu stoji stupac „Narudžbenica“. Kroz stupac „Narudžbenica“ se može automatski

kreirati narudžbenica za pojedinu ponudu, a ako je narudžbenica već kreirana postojećú narudžbenicu je moguće pregledati.

 Za svaku ponudu je kreirana su **dva pdf dokumenta** koja je moguće pregledati, ispisati ili pohraniti u poslovnu arhivu vježbovne tvrtke. Jedan pdf dokument predstavlja ponudu pisanu kombiniran stilom, a drugi pdf dokument predstavlja ponudu generiranu američki stilom pisanja.

Tablica ponuda se sastoji od nekoliko stupaca. Klikom na naslov pojedinog stupca je moguće sortirati sve ponude uzlazno ili silazno po tom stupcu. Na primjer:

**Sortiranje ponuda:** Klikom na naslov stupca „Kupac“ ponude će se **sortirati** abecedno prema imenu kupca, odnosno prema nazivu vježbovne tvrtke koja u ponudi sudjeluje kao kupac, a narednim klikom na naslov stupca „Kupac“ vježbovne tvrtke će se **sortirati silazno** abecednim rednom. **Analogno** ovom primjeru omogućeno je sortiranje i prema ostalim stupcima „Datum izdavanja“, „Isporučitelj“, itd...

Iznad tablice je smješteno polje za **traženje**. Ovo polje služi za **traženje svih ponuda** kojima je kupac ili isporučitelj vježbovna tvrtka koju unesete u polje.

Pokraj polja za traženje je smješten obrazac za **filtriranje ponuda**. Kroz ovaj obrazac možete filtrirati ponude prema datumu izdavanja, te datumu do kojeg primljene, poslana ponude vrijede.

## Nova ponuda

**Nova ponuda** se kreira kroz obrazac za unos nove ponude.

Obrascu se pristupa klikom na **Novi unos – Ponuda** kada se nalazimo na pregledu svih ponuda ili kroz početno administrativno sučelje klikom na **Novi unos** uz ponude.

**Na unosu nove ponude** je potrebno odabrati vježbovnu tvrtku kojoj se ponuda šalje, odrediti datume ponude, imenovati potpisnika i njegovu funkciju, napisati tekst ponude, te odabrati stavke koje sudjeluju u ponudi. Stavke ponude (stavke su dio asortimana/artikala vježbovne tvrtke) se u ponudu automatski dodaju kao njen prilog.

**Kupca** se odabire klikom na povećalo uz naslov polja kupca. Klikom na povećalo se otvara novi privremeni prozor u kojem su navedene sve vježbovne tvrtke, te se klikom na naziv tvrtke odabire kupac za ponudu.

**Broj ponude, cijena** pojedine stavke, te **ukupni iznos** same ponude se **automatski kreiraju**.

Firefox

Novi unos (ponuda) | PVT admin

PVT K2 testing services stanje: 496476.05 Početna Tvrtke Admin Stats k2

Početna > Market > Ponude > Novi unos ponuda

### Novi unos (ponuda)

Broj:   
Auto generirano

Kupac:   K2 testing services

Isporučitelj:

Ukupno (bez PDV-a):   
Auto generirano

Datum izdavanja:

Vrijedo do:

Potpisnik:

Funkcija potpisnika:

Tekst:

#### Stavke ponude

Artikl	Količina	Mjera	Iznos	
<input type="text" value="Ascii tablica"/> <input text"="" type="button" value="1"/>	<input type="text" value="kom"/>	<input type="text" value="25.00"/>	<input type="button" value="−"/>	
<input type="text" value="Ascii tablica"/> <input text"="" type="button" value="+&lt;/input&gt;&lt;/td&gt; &lt;td&gt;&lt;input type="/>	<input type="text" value="kom"/>	<input type="text"/>	<input type="button" value="−"/>	
<input type="text" value="-----"/> <input text"="" type="button" value="+&lt;/input&gt;&lt;/td&gt; &lt;td&gt;&lt;input type="/>	<input type="text" value="kom"/>	<input type="text"/>	<input type="button" value="−"/>	

[Dodaj još jedan Stavka Ponude](#)

*Nova ponuda*

## Narudžbenice

Sve poslana i primljena narudžbenice je moguće pregledati na jednom mjestu klikom na **Narudžbenice** u administrativnom sučelju svake vježbovne tvrtke.

The screenshot shows a web application interface for managing orders. At the top, there's a navigation bar with 'PVT', 'K2 testing services', and 'stanje: 496476.05'. Below that, a breadcrumb trail reads 'Početna > Market > Narudžbenica'. The main heading is 'Narudžbenica' with a '+ Novi unos - narudžbenica' button. A search bar contains '7 ukupno' and a search icon. A table lists 7 orders with columns: Narudžbenica, Kupac, Isporučitelj, Ukupno (bez PDV-a), Račun, and PDF. A filter dropdown is open on the right, showing 'datum izdavanja' set to 'Danas' and 'rok plaćanja' set to 'Bilo koji datum'.

Narudžbenica	Kupac	Isporučitelj	Ukupno (bez PDV-a)	Račun	PDF
2011-3	K2 testing services	Test 001	750.00	Pogled	
2011-3	K1	K2 testing services	250.00	Kreiraj	
2011-2	K2 testing services	Test 001	350.00	Čekam račun...	
2011-2	Test 001	K2 testing services	125.00	Kreiraj	
2011-1	Test 001	K2 testing services	250.00	Pogled	
2011-1	K2 testing services	Test 001	5365.00	Pogled	
2011-4	Vjesnik Katarine Zrinski - Novinska Agencija	K2 testing services	50.00	Pogled	

### Narudžbenice

**Tablica narudžbenica** sadrži pregled svih primljenih i poslanih narudžbenica sortiranih prema vremenu nastanka. Uz svaku narudžbenicu stoji stupac „**Račun**“. Kroz stupac „**Račun**“ se može automatski kreirati račun R1 / otpremnica za pojedinu narudžbenicu, a ako je račun već kreiran postojeći račun R1 / otpremnicu je moguće pregledati.

Za svaku narudžbenicu je kreiran **pdf dokument** koji je moguće pregledati, ispisati ili pohraniti u poslovnu arhivu vježbovne tvrtke.

Tablica narudžbenica se sastoji od nekoliko stupaca. Klikom na naslov pojedinog stupca je moguće sortirati sve narudžbenice uzlazno ili silazno po tom stupcu. Na primjer:

**Sortiranje narudžbenica:** Klikom na naslov stupca „Isporučitelj“ narudžbenice će se **sortirati** abecedno prema imenu isporučitelja, odnosno prema nazivu vježbovne tvrtke koja u narudžbi sudjeluje kao isporučitelj, a narednim klikom na naslov stupca „Isporučitelj“ vježbovne tvrtke će se

*sortirati silazno abecednim rednom.*

*Analogno ovom primjeru omogućeno je sortiranje i prema ostalim stupcima "Kupac", „Ukupno“, itd...*

Iznad tablice je smješteno polje za **traženje**. Ovo polje služi za **traženje svih narudžbenica** kojima je kupac ili isporučitelj vježbovna tvrtka koju unesete u polje.

Pokraj polja za traženje je smješten obrazac za **filtriranje narudžbenica**. Kroz ovaj obrazac možete filtrirati narudžbenice prema datumu izdavanja, te roku plaćanja pojedine narudžbenice.

## Nova narudžbenica

**Nova narudžbenica** se kreira kroz obrazac za unos nove narudžbenice.

Obrascu se pristupa klikom na **Novi unos – Narudžbenica** kada se nalazimo na pregledu svih narudžbenica ili kroz početno administrativno sučelje klikom na **Novi unos** uz narudžbenice.

Razlikuju se **dva načina sastavljanja narudžbenice**:

- Prvi način je kreiranje narudžbenice na osnovu postojeće ponude.
- Drugi način je kreacija narudžbenice bez ponude, odnosno od početka.

**Narudžbenica može biti temeljena na postojećoj ponudi**. Ispod broja narudžbenice je polje koje je popunjeno sa svim ponudama koje su pristigle vježbovnoj tvrtki, a na kojima još nije zasnovana narudžbenica. Ako vježbovna tvrtka odabere neku od postojećih ponuda, aplikacija će automatski ispuniti isporučitelja, ukupan iznos narudžbenice te će dodati sve stavke koje sudjeluju u narudžbenici. Ista automatska ispuna narudžbenice se događa ako vježbovna tvrtka kroz tablicu svih svojih ponuda odluči kreirati narudžbenicu.

**Na unosu nove narudžbenice** je potrebno odabrati vježbovnu tvrtku kojoj se narudžbenica šalje, odrediti datume narudžbenice, navesti mjesto i način isporuke, odrediti rok i način plaćanja, imenovati osobu koja je narudžbenicu sastavila, te odgovornu osobu.

**Isporučitelj** se odabire klikom na povećalo uz naslov polja isporučitelja. Klikom na povećalo se otvara novi privremeni prozor u kojem su navedene sve vježbovne tvrtke, te se klikom na naziv tvrtke odabire isporučitelj za narudžbenicu.

**Stavke narudžbenice** se u narudžbenicu mogu dodati tek nakon odabira isporučitelja. Odabirom isporučitelja u stavke narudžbenice se učitava jedino asortiman isporučitelja.

**Broj narudžbenice, cijena pojedine stavke, te ukupni iznos** same narudžbe se **automatski kreiraju**.

Firefox

Novi unos (narudžbenica) | PVT admin

PVT | K2 testing services | stanje: 496476.05 | Početna | Tvrtke | Admin | Stats | k2

Početna > Market > Narudžbenica > Novi unos narudžbenica

### Novi unos (narudžbenica)

Broj:   
Auto generirano

Temeljeno na ponudi:  +  
Možete ostaviti polje praznim, ako nema ponude na kojoj biste temeljili narudžbenicu

Kupac:

Isporučitelj:   Festino d.o.o.

Ukupno (bez PDV-a):   
Auto generirano

Datum izdavanja:

Mjesto isporuke:

Datum isporuke:

Način isporuke:

Rok plaćanja:

Način plaćanja:

Sastavio/la:

Odgovorna osoba:

Komentar:

#### Stavke narudžbenice

Artikl	Količina	Mjera	Iznos
Marketinške usluge <input type="button" value="+"/> <input type="button" value="Q"/>	<input type="text" value="2"/>	<input type="text" value="kom"/>	<input type="text" value="1560.00"/>
<input type="text" value="-----"/> <input type="button" value="+"/> <input type="button" value="Q"/>	<input type="text"/>	<input type="text" value="kom"/>	<input type="text"/>

*Nova narudžbenica*

## Računi R1 / Otpremnice

Sve poslana i primljena računa R1 / otpremnice je moguće pregledati na jednom mjestu klikom na **Računi R1 / Otpremnice** u administrativnom sučelju svake vježbovne tvrtke.

Firefox

Odaberi za promjenu - Račun R1 / Otpre... +

PVT | K2 testing services | stanje: 496476.05 | Početna | Tvrtke | Admin | Stats | k2

Početna > Market > Računi R1 / Otpremnice

**Računi R1 / Otpremnice** + Novi unos - Račun R1 / Otpremnica

4 ukupno Filter

Račun R1 / Otpremnica	Kupac	Isporučitelj	Ukupno (bez PDV-a)	PDV	Ukupno (s PDV-om)	Nalog za plaćanje	PDF
2011-2	K2 testing services	Test 001	750.00	172.50	922.50	Kreiraj	
2011-3	Test 001	K2 testing services	250.00	57.50	307.50	Pogled	
2011-1	K2 testing services	Test 001	5365.00	1233.95	6598.95	Pogled	
2011-2	Vjesnik Katarine Zrinski - Novinska Agencija	K2 testing services	50.00	11.50	61.50	Čekam nalog za plaćanje...	

4 ukupno

### Računi R1 / Otpremnice

**Tablica računa R1 / otpremnica** sadrži pregled svih primljenih i poslanih računa sortiranih prema vremenu nastanka. Uz svaki račun stoji stupac „**Nalog za plaćanje**“. Kroz stupac „**Nalog za plaćanje**“ se može automatski kreirati nalog za plaćanje za pojedini primljeni račun, a ako je račun već kreiran postojeći nalog za plaćanje je moguće pregledati.

Za svaki račun je kreiran **pdf dokument** koji je moguće pregledati, ispisati ili pohraniti u poslovnu arhivu vježbovne tvrtke.

Tablica računa se sastoji od nekoliko stupaca. Klikom na naslov pojedinog stupca je moguće sortirati sve račune uzlazno ili silazno po tom stupcu. Na primjer:

**Sortiranje računa:** Klikom na naslov stupca „Ukupno (bez PDV-a)“ računi će se **sortirati uzlazno od manjeg prema većem prema iznosu računa bez PDV-a**, a narednim klikom na naslov stupca „Ukupno (bez PDV-a)“ računi će se **sortirati silazno prema iznosu bez PDV-a od najvećeg prema**

*najmanjem iznosu.*

***Analogno** ovom primjeru omogućeno je sortiranje i prema ostalim stupcima "Kupac", „Isporučitelj“, „PDV“, itd...*

Iznad tablice je smješteno polje za **traženje**. Ovo polje služi za **traženje svih računa** kojima je kupac ili isporučitelj vježbovna tvrtka koju unesete u polje.

Pokraj polja za traženje je smješten obrazac za **filtriranje računa**. Kroz ovaj obrazac možete filtrirati račune prema datumu izdavanja, roku plaćanja, te vježbovnoj tvrtki koja je kupac, odnosno isporučitelj pojedinih računa.

## **Novi račun R1 / otpremnica**

**Novi račun R1 / otpremnica** se kreira kroz obrazac za unos novog računa R1 / otpremnice.

Obrascu se pristupa klikom na **Novi unos – Račun R1 / Otpremnica** kada se nalazimo na pregledu svih računa ili kroz početno administrativno sučelje klikom na **Novi unos** uz račune.

### **Račun R1 / Otpremnica mora biti temeljena na narudžbenici!**

Ispod broja računa je polje koje je popunjeno sa svim narudžbenicama koje su pristigle vježbovnoj tvrtki, a na kojima još nije zasnovan račun. Vježbovna tvrtka odabire neku od postojećih narudžbenica iz liste, a web aplikacija sama automatski ispunjava polja kupca, ukupnog iznosa računa te dodaje sve stavke koje sudjeluju u računu. Na isti način je moguće kreirati račun kroz tablicu narudžbenica gdje se u retku tražene narudžbenice pokrene kreiranje računa klikom na kreiraj u stupcu „Račun“.

**Na unosu novog računa** je potrebno odrediti PDV, popuniti mjesto izdavanja računa, odrediti datume izdavanja računa, odrediti rok i način plaćanja, imenovati osobu koja je račun sastavila, te odgovornu osobu.

**Isporučitelja** nije uopće potrebno odabrati jer se isporučitelj automatski upisuje odabirom narudžbenice na kojoj se zasniva račun.

**Stavke računa** se također automatski popunjavaju na osnovu odabrane narudžbenice, te ih nije potrebno posebno dodavati niti mijenjati.

**Broj računa, cijene, količina i iznos** pojedinih stavki, te **ukupni iznos bez PDV-a i ukupni iznos s PDV-om** samog računa se **automatski kreiraju**.

Firefox

Novi unos (Račun R1 / Otpremnica) | PV... +

PVT K2 testing services stanje: 496476.05 | Početna Tvrtke Admin | Stats | k2

Početna > Market > Računi R1 / Otpremnice > Novi unos Račun R1 / Otpremnica

### Novi unos (Račun R1 / Otpremnica)

Broj:   
Auto generirano

Temeljeno na narudžbenici:  +  
prate odabrati narudžbenicu na kojoj ćete račun temeljiti

Kupac:

Isporučitelj:

PDV:   
Vrijednost je u %

Ukupno (bez PDV-a):   
Auto generirano

PDV:   
Auto generirano

Ukupno (s PDV-om):   
Auto generirano

Datum izdavanja:

Mjesto izdavanja:

Rok plaćanja:

Način plaćanja:

Sastavio/la:

Odgovorna osoba:

Komentar:

Stavke računa

Spremi i nastavi uređivati Spremi i unesi novi unos Spremi

### Novi račun R1 / otpremnica

## Nalozi za plaćanje

Sve primljene i plaćene naloge za plaćanje je moguće pregledati na jednom mjestu klikom na **Nalozi za plaćanje** u administrativnom sučelju svake vježbovne tvrtke.

Poziv na broj	Datum kreiranja	Platitelj	Primatej	Iznos	Temejeno na računu	Račun	PDF
2011-0000024	Kol. 29, 2011, 3:33 popodne	K2 testing services	Test 001	6598.95	2011-1	Pogled	
2011-0000001	Kol. 29, 2011, 3:31 popodne	Test 001	K2 testing services	307.50	2011-3	Pogled	

### Nalozi za plaćanje

**Tablica naloga za plaćanje** sadrži pregled svih primljenih i plaćenih naloga za plaćanje sortiranih prema vremenu nastanka. Uz svaki račun stoji stupac „**Račun**“. Kroz stupac „**Račun**“ se može račun na osnovu kojega je nalog kreiran pregledati.

Tablica naloga za plaćanje se sastoji od nekoliko stupaca. Klikom na naslov pojedinog stupca je moguće sortirati sve naloge uzlazno ili silazno po tom stupcu. Na primjer:

**Sortiranje računa:** Klikom na naslov stupca „Datum kreiranja“ nalozi će se **sortirati** uzlazno od naloga stvorenog ranije u vremenu prema kasnije stvorenim u vremenu, a narednim klikom na naslov stupca „Datum kreiranja“ nalozi će se **sortirati obratno, silazno** prema vremenu nastanka od najnovijeg prema starijim naložima.

**Analogno** ovom primjeru omogućeno je sortiranje i prema ostalim stupcima „Platitelj“, „Primatej“, „Iznos“, itd...

Iznad tablice je smješteno polje za **traženje**. Ovo polje služi za **traženje svih naloga za plaćanje** kojima je platitelj ili primatelj vježbovna tvrtka koju unesete u polje.

 Za svaki nalog za plaćanje je kreiran **pdf dokument** koji je moguće pregledati, ispisati ili pohraniti u poslovnu arhivu vježbovne tvrtke.

Hitnost <input type="checkbox"/> PRIJENOS <input checked="" type="checkbox"/> <b>NALOG ZA PLAĆANJE UPLATA</b> <input type="checkbox"/> ISPLATA <input type="checkbox"/>		
IZNOS <b>kn</b> = 6 5 9 8 . 9 5 <span style="float: right;">ip</span>		
PLATITELJ: naziv (ime) i adresa K2 testing services Selska cesta 119 Zagreb	Model: Broj računa platitelja 2 4 0 4 9 9 7 - 0 0 0 0 0 0 0 0 0 0 7 Poziv na broj zaduženja	
PRIMATELJ: naziv (ime) i adresa Test 001 Selska cesta 119 Zagreb	Model: Broj računa primatelja 2 4 0 4 9 9 7 - 0 0 0 0 0 0 0 0 0 0 1 8 Poziv na broj odobrenja 2 0 1 1 - 1 - 1 1 1 2 3 4	
Statističko obilježje    Šifra opisa plaćanja	Opis plaćanja payment against invoice 1/2011	
Datum valute: uplate/isplate 2 9 0 8 2 0 1 1	Ovjera nalogodavca Test Director	Ovjera banke PVT Banka
Datum podnošenja		
Potpis primatelja		

*Primjer kreiranog naloga za plaćanje*

## Novi nalog za plaćanje

**Novi nalog za plaćanje** se kreira kroz obrazac za unos novog naloga za plaćanje.

Obrascu se pristupa klikom na **Novi unos – Nalog za plaćanje** kada se nalazimo na pregledu svih naloga ili kroz početno administrativno sučelje klikom na **Novi unos** uz naloge za plaćanje.

### **Nalog za plaćanje mora biti temeljen na računu!**

Ispod broja naloga za plaćanje je polje koje je popunjeno sa svim računima koje su pristigle vježbovnoj tvrtki, a na koji još nisu provedeni nalogom za plaćanje. Vježbovna tvrtka odabire neki od postojećih računa iz liste, a web aplikacija sama automatski ispunjava sva ostala polja naloga za plaćanje. Na isti način je moguće provesti nalog za plaćanje kroz tablicu računa gdje se u retku željenog računa pokrene provedba naloga za plaćanje klikom na kreiraj u stupcu „Nalog za plaćanje“.

**Na unosu novog naloga za plaćanje** nije potrebno ništa popunjavati, već je samo potrebno odabrati račun koji se želi platiti, a sva potrebna polja se automatski popunjavaju vrijednostima iz računa.

**Broj naloga, poziv na broj odobrenja, broj računa uplatitelja i primatelja, podaci o uplatitelju i primatelju, datum naloga, opis plaćanja, ovjere i iznos se automatski kreiraju.**

Firefox

Novi unos (nalogom za plaćanje) | PVT a... +

PVT K2 testing services stanje: 496476.05 Početna Tvrtke Admin Stats k2

Početna > Market > Nalozi za plaćanje > Novi unos nalogom za plaćanje

### Novi unos (nalogom za plaćanje)

Temeljeno na računu:	2011-2 + ----- 2011-2 aćanje, morate odabrati račun.
Poziv na broj:	2011-0000031 Auto generirano
Platitelj:	K2 testing services
Primatelj:	Test 001
Iznos:	922.50
Banka:	2404997
Opis:	plaćanje računa

Spremi i nastavi uređivati Spremi i unesi novi unos Spremi

*Novi nalog za plaćanje*